

WEB出願 使い方ガイド

・この手引きの画面イメージは、PC画面上のものです。スマートフォンの画面では、一部見え方が異なります。また、推薦選抜(不合格の場合は学力再出願)に出願する場合を例としています。

・ WEB出願エントリー後、出願書類受付期間内必着で願書を提出してください。

	WEB出願エントリー期間	出願書類受付期間
推薦	令和5年12月1日(金)～12月18日(月)	令和5年12月13日(水)～12月18日(月)
学力 帰国生徒	令和6年1月4日(木)～1月24日(水)	令和6年1月18日(木)～1月24日(水)

ご準備いただくもの

- インターネットに接続されたパソコン、スマートフォン、タブレットなど
- プリンター ※ご自宅にない場合はコンビニエンスストアからプリントできます。
- メールアドレス(ログインID登録用)
※初めてログインID登録をされる方のみ必要です。
※迷惑メール対策をされている場合は、「mirai-compass@e-shiharai.net」からの受信を許可してください。
※保護者の方のメールアドレスの使用を推奨しています。
- パスワード(半角英数字8～16文字)
※本登録のために必要となります。メモをとるなどして忘れないようにしてください。
- 入学検定料+事務手数料
- クレジットカード(支払い方法で、クレジットカードを選択した場合)
- 顔写真データ(データをアップロードする場合。JPG形式、またはPNG形式) もしくは
顔写真(上半身・正面向き・無帽・無背景 縦4cm×横3cm で、出願3ヶ月以内に撮影したもの)

手順1 WEB出願サイトにアクセスする

本校ホームページ(<https://www.sasebo.ac.jp/>)にアクセスしてください。

トップページ > 入学希望の皆様へ > 入学案内 募集要項・WEB出願 > WEB出願サイト・WEB出願
使い方ガイド

WEB出願サイト <https://mirai-compass.net/usr/ssbkosmh/common/login.jsf> をクリック
します。

※マイページをすでにお持ちの方は、「手順3 出願情報の入力」から始めてください。

手順2 マイページをつくる

①はじめての方は、**はじめての方はこちら** をクリックし、マイページを作成していきます。

※他校のmiracompassサイトでmcID(共通ID)として登録されたIDをお持ちの方は、そのIDにてログインできます。手順3へお進みください。

佐世保工業高等専門学校
National Institute of Technology (KOSEN), Sasebo College

佐世保工業高等専門学校 (テスト) のネット出願へようこそ

【はじめて手続される方へ】

- ユーザID (メールアドレス) をはじめて登録される方は、下のボタンをクリックしてください。
- miracompassサイトでmcID (共通ID) として登録された方は、ログインにお進みください。

はじめての方はこちら

【ユーザID登録がお済みの方へ】

- 登録済みのユーザID (メールアドレス) 、パスワードを入力の上、「ログイン」をクリックしてください。
- メールアドレスの変更を希望される場合は、ログイン後、「メールアドレス変更」より変更してください。

メールアドレス

パスワード パスワードの伏字解除

ログイン

パスワードをお忘れの方はこちら

※ 「利用規約」 をご確認いただいたのち、ご利用ください。

学校からのお知らせ

【令和6年度入学者選抜の出願期間】
<推薦による入学者選抜>
WEB出願エントリー期間：令和5年12月1日 (金) ~12月18日 (月)
出願書類受付期間：令和5年12月13日 (水) ~12月18日 (月)

<学力検査による入学者選抜・帰国生徒特別選抜>
WEB出願エントリー期間：令和6年1月4日 (木) ~1月24日 (水)
出願書類受付期間：令和6年1月18日 (木) ~1月24日 (水)

※このインターネット出願サイトだけでは出願手続は完了しません。出願書類を郵送し手続が全て完了すると、申込完了メールが届きますので、そのメール受信をもって出願手続が完了となります。

【ユーザIDについて】
同じユーザIDで2名以上(兄弟)ご登録される場合は、1人目のログイン後、画面右上メニューの「志願者情報変更」より追加登録することができます。

システムに関するお知らせ

2023年09月22日： ■重要■本番メンテナンスのお知らせ【10月25日 (水)0:00~8:00(予定)】

②ユーザIDとして登録する受信可能なメールアドレスを入力し、**送信** をクリックしてください。

佐世保工業高等専門学校
National Institute of Technology (KOSEN), Sasebo College

E-mail送信 > パスワード登録 > パスワード登録完了 > 志願者情報登録 > 志願者情報登録完了

Step1 E-mail送信 (ユーザ登録用確認コード送信)

ユーザIDとしてご利用いただく自身の受信可能なメールアドレスを入力して、「送信」ボタンを押してください。
入力されたメールアドレス宛てにユーザ登録用の確認コードを送信します。
メールが届きましたら、メールに記載された確認コードを入力し、パスワード登録 (本登録) を行ってください。
(確認コードの有効期間は20分です)

※登録いただいたメールアドレスに、学校からの緊急連絡などを送信することがございます。
※登録いただいたメールアドレスを公開する、または第三者に提供することはありません。
※ 「利用規約」 をご確認いただいたのち、ご利用ください。

<重要>

- 入力されたメールアドレスに、登録完了等の確認メールを送信します。
- フィーチャー・フォン (通称：ガラケー) は、確認コードお知らせメールの受信はできませんが、その後の手続きは行えません。インターネットに接続されたパソコン等でお手続きください。

<事前に設定をご確認ください>

- ご自身のメールアドレスを、「@e-shiharai.net」からのEメールが受信できるように設定してください。
- 確認コードお知らせメールにはURLが記載されております。URL付メールが受信できるように設定してください。
- 各キャリアのメール受信設定方法は、こちらでご確認ください。
[docomo](#)
[au](#)
[SoftBank](#)

メールアドレス

戻る **送信**

③入力されたメールアドレス宛にユーザ登録用の確認コードが届きます。メールに記載された確認コードを入力し、パスワード登録(本登録)を行ってください。

1)メールに記載された確認コードを入力します。

登録したメールアドレスが表示されます。

2)氏名と生年月日を入力してください。

3)パスワードを設定してください。

- ・文字数は「8文字以上16文字以下」で設定してください。
- ・使用できる文字は「半角英字」と「半角数字」です。
- ・「半角英字」と「半角数字」の組み合わせで設定してください。
- ・アルファベットの大文字と小文字は別の文字として区別されます。

4)mcID(共通ID)として登録すると、他のmiraicompass利用校のIDとしても利用することができます。

5)利用規約を確認し、同意した上で登録します。登録後、入力されたメールアドレス宛に本登録完了のメールが届きます。

※20分経過すると確認コードは無効になりますのでご注意ください。

手順3 出願情報の入力

①登録完了後、以下の画面が出ますので **ログインへ** をクリックし、登録したユーザID(メールアドレス)、パスワードを入力し、ログインしてください。

The screenshot shows the login page of the National Institute of Technology (KOSEN), Sasebo College. The page title is "Step3 パスワード登録完了" (Step 3 Password Registration Completed). A message states: "メールアドレスとパスワードが登録されました。「ログインへ」ボタンよりログインを行ってください。" (Your email address and password have been registered. Please log in from the "Log In" button). Below the message is a form with a "メールアドレス" (Email Address) field containing masked characters and a "パスワード" (Password) field. At the bottom, there are two buttons: "ログインへ" (Log In) and "ユーザ情報登録へ" (Go to User Information Registration). A callout box on the right points to the email field, stating: "登録したメールアドレスがここに表示されます。" (The registered email address will be displayed here).

The screenshot shows the net application page for KOSEN, Sasebo College. The page title is "佐世保工業高等専門学校 (テスト) のネット出願へようこそ" (Welcome to the Net Application for Sasebo College (Test)). The page is divided into several sections:

- 【はじめて手続される方へ】** (For first-time applicants): Includes instructions for logging in with a user ID (email address) or miraicompass ID. A button "はじめての方はこちら" (Click here for first-time applicants) is provided.
- 【ユーザID登録がお済みの方へ】** (For those who have completed user ID registration): Includes instructions for logging in with a user ID and password. A button "ログイン" (Log In) is provided.
- 学校からのお知らせ** (Notice from the school): Includes information about the application period for the 2024 academic year (令和6年度) and the maintenance period for the system (2023年09月22日).
- システムに関するお知らせ** (Notice regarding the system): Includes information about the maintenance period for the system (2023年09月22日).

A red box highlights the "メールアドレス" (Email Address) field and the "パスワード" (Password) field, along with the "ログイン" (Log In) button.

②ログイン後、「志願者選択」の画面になります。



③志願者を選択すると「お知らせ」「申込履歴」の画面になります。この後

■顔写真のデータをアップロードする場合

[出願用顔写真を登録する方はこちら](#)

をクリックし、21ページからの「出願用写真の登録方法」を参照し、先にアップロードをしておきます。

※使用するデータ (JPG形式もしくはPNG形式) は予めPC内に保存しておいてください。

■顔写真のデータをアップロードしない場合

[新規申込手続きへ](#)

をクリックします。

このまま進み、縦4cm×横3cmの写真(上半身・正面向き・無帽・無背景で出願前3ヶ月以内に撮影したもの)2枚を、後から印刷する受験票と写真票へ貼り付けてください。



顔写真のデータをアップロードする場合はここをクリック。

先に21ページ～の「出願用写真データの登録方法」にそってアップロードしておきます。

顔写真のデータをアップロードしない場合はここをクリック。

このまま続きを進めてください。

④入試区分を選択し、**次へ** をクリックします。

佐世保工業高等専門学校
National Institute of Technology (KOSEN), Sasebo College

マイページ ログイン情報変更 志願者情報変更 申込履歴 ログアウト
オキシシ ハナコ さん

入試区分選択 出願情報入力 試験選択 お支払い方法の入力 出願情報の確認 送信完了

Step1 入試区分選択

入試区分選択

入試区分 選んでください

戻る **次へ**

佐世保工業高等専門学校
National Institute of Technology (KOSEN), Sasebo College

マイページ ログイン情報変更 志願者情報変更 申込履歴 ログアウト
オキシシ ハナコ さん

入試区分選択 出願情報入力 試験選択 お支払い方法の入力 出願情報の確認 送信完了

Step1 入試区分選択

入試区分選択

入試区分 選んでください

- 選んでください
- 推薦選抜 (申込期間: 12/1~12/18)
- 学力選抜 (申込期間: 1/4~1/24)
- 帰国生徒特別選抜 (申込期間: 1/4~1/24)

戻る **次へ**

⑤規約同意確認の画面が表示されますので、最後までスクロールして内容を確認し、**同意して次へ** をクリックしてください。

佐世保工業高等専門学校
National Institute of Technology (KOSEN), Sasebo College

マイページ ログイン情報変更 志願者情報変更 申込履歴 ログアウト
オキシシ ハナコ さん

入試区分選択 出願情報入力

Step1 入試区分選択

入試区分選択

規約同意確認 (最後までスクロールしてお読みください)

利用規約および個人情報の取り扱い

- 利用規約

第1条 (本規約の範囲)
本規約は、「インターネット出願 (願書出力) サービス」 (以下、「当サイト」といいます。)の利用に關し、お客様と「当サイト」の運営者である三菱総研DCS株式会社 (以下、「三菱総研DCS」といいます。)との間の本サービスの利用に關する一切の關係に運用されるものとし、ます。

第2条 (指定コンビニ、金融機関及びクレジットカード)
お客様が「当サイト」で申し込まれた料金の支払いを取り扱うコンビニエンスストア、金融機関及びクレジットカードは以下の通りです。クレジットカードでのお申込みの場合、決済処理の自動化により、お申込み時に記入されたクレジットカード情報は、決済代行会社 (GMOペイメントゲートウェイ株式会社または株式会社ベイジェント) のシステムに直接送信され、処理されます。クレジットカード以外のお申込みの場合、決済代行会社 (株式会社ベイジェント、株式会社セブン・イレブン・ジャパン、GMOペイメントゲートウェイ株式会社、ウェルネット株式会社) のシステムに直接送信され、処理されます。

セブン・イレブン
ローソン
ファミリーマート
ミニストップ
デイリーヤマザキ
セイコーマート
ペイジー対応金融機関
ネット専業銀行サイト (PayPay銀行、セブン銀行、楽天銀行、

同意しない **同意して次へ**

⑥ **必須** 項目は全て入力・選択し、**試験選択画面へ** をクリックします。

志願者情報入力

志願者氏名(漢字) **必須** 姓: 名: (全角)

志願者氏名(カナ) **必須** セイ: メイ: (全角カナ)

外字(旧字)有無 **必須** なし あり

生年月日 **必須**

住所 海外の方はチェック

郵便番号 **必須** **住所検索** (半角数字:ハイフンなし7桁)

都道府県 **必須**

市区町村 **必須** (全角:(例)〇〇市)

町名・番地 **必須** (全角:(例)〇〇1-1-1)

建物名・部屋番号 (全角:(例)〇〇マンション101)

電話番号 **必須** - - (半角数字)

出身学校(中等教育学校はその他を選択し入力) **必須**

その他の学校 (上記リストに無い場合は、「その他」を選択し、入力してください。)

在籍卒業区分 **必須**

在籍卒業区分でその他選択の場合はこちらへ入力

推薦選抜 第一志望学科 **必須**

推薦選抜で不合格となった場合の学力選抜受験希望 **必須** 希望する 希望しない

希望するを選択された方へ
①学力選抜で最寄り地等受験会場を希望される方は下記から選択してください。
②志望学科がない順位の欄は「希望なし」を選択してください。
③学力選抜の第1志望学科は、推薦選抜の志望学科と同じになります。
④第2志望学科、第3志望学科は、第1志望学科と異なる学科を選択してください。同じ学科を選択してもエラー表示されません。

学力選抜の最寄り地等受験会場(事前相談した方のみ)

最寄り地等受験会場は、事前相談の結果、受け入れ可能な志願者のみ入力可能です。「最寄り地等受験会場」は**会場一覧**に記載されている「会場略称」を入力してください。長崎会場、諫早会場は、本校の「主たる検査会場」であり最寄り地等受験会場ではありません。
※「会場一覧」をクリックすると別サイトへ移動します。この画面を開いてしまわないよう、ご注意ください。途中まで入力した内容を保存したい場合は、この画面の必須項目をすべて入力後、「試験選択画面へ」を押して次のページへ進み、「保存して中断する」をクリックすると一時保存ができます。

学力選抜 第二志望学科

学力選抜 第三志望学科

長崎会場、諫早会場は最寄り地等受験会場ではありませんので入力しないでください。

!

最寄り地等受験をされる方へ
このリンクをクリックすると入力済の情報がリセットされる可能性がありますので、会場一覧につきましては次々頁を参照し、入力してください。

第一、第二、第三志望学科はそれぞれ別の学科名を選択してください。

保護者情報入力

保護者氏名(漢字) 必須	姓： <input type="text" value="例)未来"/>	名： <input type="text" value="例)薫"/>	(全角)
保護者氏名(カナ) 必須	セイ： <input type="text" value="例)ミライ"/>	メイ： <input type="text" value="例)カオル"/>	(全角カナ)
住所	<input type="checkbox"/> 志願者と同じ住所の場合はチェック <input type="checkbox"/> 海外の方はチェック		
郵便番号 必須	<input type="text" value="1234567"/>	<input type="button" value="住所検索"/>	(半角数字：ハイフンなし7桁)
都道府県 必須	<input type="text" value="選んでください"/> ▼		
市区町村 必須	<input type="text" value="例)〇〇市"/>	(全角：(例)〇〇市)	
町名・番地 必須	<input type="text" value="例)〇〇1-1-1"/>	(全角：(例)〇〇1-1-1)	
建物名・部屋番号	<input type="text" value="例)〇〇マンション101"/>	(全角：(例)〇〇マンション101)	
緊急連絡先(携帯電話など) 必須	<input type="text"/>	-	<input type="text"/> - <input type="text"/> (半角数字)
上記の緊急連絡先名(例：父の会社) 必須	<input type="text"/>		
志願者と保護者氏名の方との続柄 必須	<input type="text"/>		

戻る

試験選択画面へ

〈令和6年度入学者選抜学力検査会場一覧〉

2023/10/31

都道府県	会場番号	会場略称	利用施設名	住所	出願可能高専	会場担当高専	備考
北海道	1	函館高専	函館工業高等専門学校	北海道函館市戸倉町14番1号	全国立高専	函館高専	
北海道	2	苫小牧高専	苫小牧工業高等専門学校	北海道苫小牧市宇館岡443番地	全国立高専	苫小牧高専	
北海道	3	釧路高専	釧路工業高等専門学校	北海道釧路市大森西2丁目32番1号	全国立高専	釧路高専	
北海道	4	旭川高専	旭川工業高等専門学校	北海道旭川市春光台2条2丁目1番6号	全国立高専	旭川高専	
北海道	52	札幌会場	北海道大学工学部(札幌)	北海道札幌市北区北13条西8丁目	全国立高専	苫小牧高専	
北海道	53	帯広会場	帯広経済センタービル	帯広市西3条南9丁目2番3号	全国立高専	釧路高専	
北海道	54	北見会場	北見工業大学	北海道北見市公園町165番地	全国立高専	旭川高専	
青森県	5	八戸高専	八戸工業高等専門学校	青森県八戸市田面木字上野平16-1	全国立高専	八戸高専	
青森県	55	青森会場	青森中央学院大学	青森県青森市横内字神田12-1	全国立高専	八戸高専	
岩手県	56	盛岡会場	岩手大学	岩手県盛岡市上田三丁目18-8	全国立高専	一関高専	
岩手県	6	一関高専	一関工業高等専門学校	岩手県一関市萩荘字高梨	全国立高専	一関高専	
宮城県	7-1	仙台広瀬	仙台高等専門学校(広瀬キャンパス)	宮城県仙台市青葉区愛子中央4丁目16番1号	全国立高専	仙台広瀬	
宮城県	7-2	仙台名取	仙台高等専門学校(名取キャンパス)	宮城県名取市愛島塩手字野田山48番地	全国立高専	仙台名取	
秋田県	8	秋田高専	秋田工業高等専門学校	秋田県秋田市飯島文京町1番1号	全国立高専	秋田高専	
山形県	57	山形検査会場	山形大学人文社会科学部	山形県山形市小白川町一丁目4-12	鶴岡高専	鶴岡高専	
山形県	9	鶴岡高専	鶴岡工業高等専門学校	山形県鶴岡市井岡字沢田104	全国立高専	鶴岡高専	
福島県	10	福島高専	福島工業高等専門学校	福島県いわき市市上荒川字長尾30	全国立高専	福島高専	
福島県	58	郡山会場	郡山女子大学	福島県郡山市開成三丁目25番2号	全国立高専	福島高専	
茨城県	11	茨城高専	茨城工業高等専門学校	茨城県ひたちなか市中根866	全国立高専	茨城高専	
茨城県	65	つくば会場	つくば国際会議場	茨城県つくば市竹園2丁目20-3	茨城高専	茨城高専	
栃木県	12	小山高専	小山工業高等専門学校	栃木県小山市大字中久喜771	全国立高専	小山高専	
群馬県	13	群馬高専	群馬工業高等専門学校	群馬県前橋市鳥羽町580番地	全国立高専	群馬高専	
埼玉県	59	熊谷会場	熊谷市立市民ホール	埼玉県熊谷市仲町19番地	群馬高専	群馬高専	
千葉県	14	木更津高専	木更津工業高等専門学校	千葉県木更津市清見台東2丁目11番1号	全国立高専	木更津高専	
東京都	15	東京高専	東京工業高等専門学校	東京都八王子市栢田町1220-2	全国立高専	東京高専	
神奈川県	62	小田原会場	国際医療福祉大学	神奈川県小田原市城山1丁目2-25	沼津高専	沼津高専	
新潟県	16	長岡高専	長岡工業高等専門学校	新潟県長岡市西片貝町888番地	全国立高専	長岡高専	
富山県	17-1	富山本郷	富山高専専門学校(本郷キャンパス)	富山県富山市本郷町13	全国立高専	富山本郷	
富山県	17-2	富山射水	富山高専専門学校(射水キャンパス)	富山県射水市海老江緑台1-2	全国立高専	富山射水	
石川県	18	石川高専	石川工業高等専門学校	石川県河北郡津幡町北中条タ1	全国立高専	石川高専	
石川県	64	小松会場	小松市戸城センター	石川県小松市相生町11番地	石川高専	石川高専	
福井県	19	福井高専	福井工業高等専門学校	福井県鯖江市下町	全国立高専	福井高専	
長野県	20	長野高専	長野工業高等専門学校	長野県長野市徳間716	全国立高専	長野高専	
長野県	66	佐久会場	長野県佐久教育会館	長野県佐久市岩村田3098-1	全国立高専	長野高専	
長野県	67	松本会場	松本商工会館	長野県松本市中央1-23-1	全国立高専	長野高専	
長野県	68	飯田会場	エス・パード(公益財団法人 南信州・飯田産業センター)	長野県飯田市座光寺3349-1	全国立高専	長野高専	
岐阜県	21	岐阜高専	岐阜工業高等専門学校	岐阜県本巣市上真桑2236-2	全国立高専	岐阜高専	
静岡県	22	沼津高専	沼津工業高等専門学校	静岡県沼津市大岡3600	全国立高専	沼津高専	
静岡県	69	浜松会場	アクティ浜松	静岡県浜松市中区中央3-9-1	沼津高専	沼津高専	
愛知県	23	豊田高専	豊田工業高等専門学校	愛知県豊田市中栄生町2-1	全国立高専	豊田高専	
三重県	24	鳥羽商船	鳥羽商船高等専門学校	三重県鳥羽市池上町1-1	全国立高専	鳥羽商船高専	
三重県	25	鈴鹿高専	鈴鹿工業高等専門学校	三重県鈴鹿市白子町	全国立高専	鈴鹿高専	
京都府	26	舞鶴高専	舞鶴工業高等専門学校	京都府舞鶴市字白屋234番地	全国立高専	舞鶴高専	
京都府	72	京都会場	京都大学吉田キャンパス	京都府京都市左京区吉田本町	舞鶴高専	舞鶴高専	
大阪府	73	大阪入試会場	大阪教育大学天王寺キャンパス	大阪府大阪市天王寺区南河堀町4-88	舞鶴高専 和歌山高専	和歌山高専	
兵庫県	27	明石高専	明石工業高等専門学校	兵庫県明石市魚住町西岡679番地の3	全国立高専	明石高専	
奈良県	28	奈良高専	奈良工業高等専門学校	奈良県大和郡山市矢田町22番地	全国立高専	奈良高専	
和歌山県	29	和歌山高専	和歌山工業高等専門学校	和歌山県御坊市名田町野島77	全国立高専	和歌山高専	
和歌山県	76	新宮入試会場	ステーションホテル新宮	和歌山県新宮市徐福2丁目1-31	全国立高専	和歌山高専	
和歌山県	77	和歌山入試会場	和歌山大学教育学部附属中学校	和歌山県和歌山市吹上1-4-1	和歌山高専	和歌山高専	
鳥取県	30	米子高専	米子工業高等専門学校	鳥取県米子市彦名町4448	全国立高専	米子高専	
鳥取県	78	鳥取会場	鳥取大学鳥取キャンパス	鳥取県鳥取市湖山町南4-101	全国立高専	米子高専	
鳥取県	79	倉吉会場	鳥取県立倉吉体育文化会館	鳥取県倉吉市山根529-2	全国立高専	米子高専	
鳥根県	31	松江高専	松江工業高等専門学校	鳥根県松江市西生馬町14-4	全国立高専	松江高専	
鳥根県	80	浜田会場	いわみーる	鳥根県浜田市野原町1826番地1	全国立高専	松江高専	
岡山県	32	津山高専	津山工業高等専門学校	岡山県津山市沼624-1	全国立高専	津山高専	
岡山県	81	岡山会場	岡山大学	岡山県岡山市北区津島中2-1-1	津山高専 香川高専 高知高専	津山高専	
広島県	33	広島商船	広島商船高等専門学校	広島県豊田郡大崎上島町東野4272-1	全国立高専	広島商船高専	
広島県	34	呉高専	呉工業高等専門学校	広島県呉市阿賀南2-2-11	全国立高専	呉高専	
広島県	82	三次会場	広島県立みよし公園カルチャーセンター	広島県三次市四拾貫町神田谷	松江高専 広島商船高専	松江高専	
広島県	83	竹原会場	HOTEL 大広苑	広島県竹原市竹原町3591-1	全国立高専	広島商船高専	
広島県	84	東広島会場	西条HAKUNAホテル	広島県東広島市西条下見6-5-45	全国立高専	広島商船高専	
広島県	85	広島会場	広島ガーデンパレス	広島県広島市東区光町1丁目15-21	全国立高専	呉高専	
広島県	86	広島市会場	ワークピア広島	広島県広島市南区金屋町1-17	広島商船高専 弓削商船高専 大島商船高専 松江高専	広島商船高専	
広島県	87	福山会場(呉)	福山職業能力開発短期大学校	広島県福山市北本庄4-8-48	呉高専	呉高専	
広島県	88	福山会場(弓削)	福山大学社会連携推進センター	広島県福山市丸之内1丁目2番40号	弓削商船高専 広島商船高専	弓削商船高専	
山口県	89	尾道会場	尾道ロイヤルホテル	広島県尾道市土堂2-9-27	弓削商船高専	弓削商船高専	
山口県	35	徳山高専	徳山工業高等専門学校	山口県周南市学園台	全国立高専	徳山高専	
山口県	36	宇部高専	宇部工業高等専門学校	山口県宇部市常盤台2丁目14番1号	全国立高専	宇部高専	
山口県	37	大島商船	大島商船高等専門学校	山口県大島郡周防大島町大字小松1091番地1	全国立高専	大島商船高専	
山口県	90	岩国会場	岩国YMC A保健看護専門学校	山口県岩国市麻里布町2-6-25	徳山高専	徳山高専	

〈令和6年度入学者選抜学力検査会場一覧〉

2023/10/31

都道府県	会場番号	会場略称	利用施設名	住 所	出願可能高専	会場担当高専	備考
徳島県	38	阿南高専	阿南工業高等専門学校	徳島県阿南市見能林町青木265	全国立高専	阿南高専	
徳島県	92	徳島検査場	徳島県教育会館	徳島県徳島市北田宮1丁目8-68	阿南高専	阿南高専	
徳島県	93	三好会場	三好市中央公民館	徳島県三好市池田町マチ2476	高知高専 新居浜高専	新居浜高専	
香川県	39-1	香川高松	香川高等専門学校(高松キャンパス)	香川県高松市勅使町355番地	全国立高専	香川高松	
香川県	39-2	香川詫間	香川高等専門学校(詫間キャンパス)	香川県三豊市詫間町香田551	全国立高専	香川詫間	
愛媛県	40	新居浜高専	新居浜工業高等専門学校	愛媛県新居浜市八雲町7-1	全国立高専	新居浜高専	
愛媛県	41	弓削商船	弓削商船高等専門学校	愛媛県越智郡上島町弓削下弓削1000	全国立高専	弓削商船高専	
愛媛県	94	松山会場	ホテルサンルート松山	愛媛県松山市宮田町391-8	新居浜高専 弓削商船高専	新居浜高専	
愛媛県	95	宇和島会場	宇和島市総合福祉センター	愛媛県宇和島市住吉町一丁目6-16	新居浜高専	新居浜高専	
愛媛県	96	今治会場	今治地域地場産業振興センター	愛媛県今治市旭町2丁目3-5	弓削商船高専	弓削商船高専	
高知県	42	高知高専	高知工業高等専門学校	高知県南国市物部乙200-1	全国立高専	高知高専	
高知県	98	四万十市会場	中村地区建設協同組合会館	高知県四万十市右山元町3丁目3-26	全国立高専	高知高専	
福岡県	43	久留米高専	久留米工業高等専門学校	福岡県久留米市小森野1-1-1	全国立高専	久留米高専	
福岡県	44	有明高専	有明工業高等専門学校	福岡県大牟田市東萩尾町150	全国立高専	有明高専	
福岡県	45	北九州高専	北九州工業高等専門学校	福岡県北九州市小倉南区志井5丁目20番1号	全国立高専	北九州高専	
長崎県	100	長崎会場	長崎県建設総合会館	長崎県長崎市魚の町3-33	全国立高専	佐世保高専	
長崎県	101	諫早会場	西諫早公民館	長崎県諫早市山川町1番地3	全国立高専	佐世保高専	
長崎県	46	佐世保高専	佐世保工業高等専門学校	長崎県佐世保市沖新町1-1	全国立高専	佐世保高専	
熊本県	47-1	熊本八代	熊本高等専門学校(八代キャンパス)	熊本県八代市平山新町2627	全国立高専	熊本八代	
熊本県	47-2	熊本熊本	熊本高等専門学校(熊本キャンパス)	熊本県合志市須屋2659-2	全国立高専	熊本熊本	
大分県	48	大分高専	大分工業高等専門学校	大分県大分市大字牧1666番地	全国立高専	大分高専	
宮崎県	49	都城高専	都城工業高等専門学校	宮崎県都城市吉尾町473-1	全国立高専	都城高専	
鹿児島県	50	鹿児島高専	鹿児島工業高等専門学校	鹿児島県霧島市隼人町真孝1460-1	全国立高専	鹿児島高専	
沖縄県	51	沖縄高専	沖縄工業高等専門学校	沖縄県名護市辺野古905番地	全国立高専	沖縄高専	

⑦「試験選択」の画面になります。

佐世保工業高等専門学校
National Institute of Technology (KOSEN), Sasebo College

マイページ ログイン情報変更 志願者情報変更 申込履歴 ログアウト
オキシン ハナコ さん

入試区分選択 出願情報入力 **試験選択** お支払い方法の入力 出願情報の確認 送信完了

Step3 試験選択

試験検索

出願する試験を検索し、画面中段の選択ボタンを押してください。

入試区分 推薦選抜

試験日 選んでください

推薦選抜で不合格となった場合の学力
選抜の検査場 選んでください

検索された試験

入試区分	試験名	試験日	選択
------	-----	-----	----

現在選択中の試験

入試区分	試験名	試験日	選択解除
------	-----	-----	------

申込済試験

入試区分	試験名	試験日
------	-----	-----

戻る お支払い画面へ 保存して中断する

⑧試験日を選択します。

佐世保工業高等専門学校
National Institute of Technology (KOSEN), Sasebo College

マイページ ログイン情報変更 志願者情報変更 申込履歴 ログアウト
オキシン ハナコ さん

入試区分選択 出願情報入力 **試験選択** お支払い方法の入力 出願情報の確認 送信完了

Step3 試験選択

試験検索

出願する試験を検索し、画面中段の選択ボタンを押してください。

入試区分 推薦選抜

試験日 **12月25日**

推薦選抜で不合格となった場合の学力
選抜の検査場 選んでください

検索された試験

入試区分	試験名	試験日	選択
------	-----	-----	----

現在選択中の試験

入試区分	試験名	試験日	選択解除
------	-----	-----	------

申込済試験

入試区分	試験名	試験日
------	-----	-----

戻る お支払い画面へ 保存して中断する

⑨ 推薦選抜を選択した場合、推薦選抜で不合格となった場合の学力選抜の検査場を選択してください。

佐世保工業高等専門学校
National Institute of Technology (KOSEN), Sasebo College

マイページ ログイン情報変更 志願者情報変更 申込履歴 ログアウト
オキシン ハナコ さん

入試区分選択 出願情報入力 **試験選択** お支払い方法の入力 出願情報の確認 送信完了

Step3 試験選択

試験検索
出願する試験を検索し、画面中段の選択ボタンを押してください。

入試区分 推薦選抜
試験日 12月24日

推薦選抜で不合格となった場合の学力選抜の検査場
選んでください
選んでください
学力再出願希望なし
学力再出願時 佐世保検査場
学力再出願時 深早検査場
学力再出願時 長崎検査場
学力再出願時 最寄り地

検索された試験
入試区分 試験名 試験日 選択

現在選択中の試験

入試区分	試験名	試験日	選択解除
申込済試験			
入試区分	試験名	試験日	

戻る お支払い画面へ 保存して中断する

⑩ **選択** をクリックすると「現在選択中の試験」に表示されるようになります。

佐世保工業高等専門学校
National Institute of Technology (KOSEN), Sasebo College

マイページ ログイン情報変更 志願者情報変更 申込履歴 ログアウト
オキシン ハナコ さん

入試区分選択 出願情報入力 **試験選択** お支払い方法の入力 出願情報の確認 送信完了

Step3 試験選択

試験検索
出願する試験を検索し、画面中段の選択ボタンを押してください。
(同時に複数出願する場合は、繰り返し検索・追加を行ってください)

入試区分 推薦選抜
試験日 選んでください

推薦選抜で不合格となった場合の学力選抜の検査場
選んでください

検索された試験
入試区分 試験名 試験日 選択

現在選択中の試験

入試区分	試験名	試験日	選択解除
推薦選抜	推薦: 佐世保検査場 学力: 佐世保検査場	12月25日	選択解除
申込済試験			
入試区分	試験名	試験日	

戻る お支払い画面へ 保存して中断する

⑪ **保存して中断する** をクリックします。

※支払いに進む前にいったん「申込内容確認書」を印刷し、内容を確認します。

ここでは「お支払い画面へ」はクリックしないでください。

佐世保工業高等専門学校
National Institute of Technology (KOSBIN), Sasebo College

マイページ ログイン情報変更 志願者情報変更 申込履歴 ログアウト
オキシシ ハナコ さん

入試区分選択 出願情報入力 **試験選択** お支払い方法の入力 出願情報の確認 送信完了

Step3 試験選択

試験検索

出願する試験を検索し、画面中段の選択ボタンを押してください。
(同時に複数出願する場合は、繰り返し検索・追加を行ってください)

入試区分 推薦選抜
試験日 12月25日
推薦選抜で不合格となった場合の学力
選抜の検査場 学力再出願時 佐世保検査場

検索された試験

入試区分	試験名	試験日	選択
推薦選抜	推薦：佐世保検査場 学力：佐世保検査場	12月25日	> 選択

現在選択中の試験

入試区分	試験名	試験日	選択解除
申込済試験			
入試区分	試験名	試験日	

戻る ~~お支払い画面へ~~ **保存して中断する**

⑫ 「申込内容確認書」を印刷します。まず、**マイページへ** をクリックします。

佐世保工業高等専門学校
National Institute of Technology (KOSBIN), Sasebo College

マイページ ログイン情報変更 志願者情報変更 申込履歴 ログアウト
オキシシ ハナコ さん

申込情報保存完了

申込情報を保存しました

申込を再開する場合はマイページよりお願いします。

お知らせ

マイページの「申込確認」から「申込内容確認書」を印刷し、保護者や中学校の先生に確認してもらってください。

マイページへ ログアウト

手順4 申込内容確認書の印刷

①マイページの **申込確認** をクリックします。

申込履歴

申込番号	入試区分	申込日	支払方法	入金情報	受験票
241000004	推薦選抜	一時保存	-	-	-

[申込確認](#)
[続きから](#)
[キャンセル](#)

新規申込手続きを行うには、上記の申込が完了している必要があります。

②申込内容を確認し、間違いがなければ画面一番下の **申込内容確認書** をクリックします。

※訂正する場合は「戻る」をクリックし、申込履歴ページの **続きから** をクリックしてください。

佐世保工業高等専門学校 マイページ ログイン情報変更 志願者情報変更 申込履歴 ログアウト
National Institute of Technology (KOSEN), Saiee College オキシン ハナコ さん

申込内容確認 (佐世保工業高等専門学校 (テスト))

試験名・お支払い方法の確認

試験名・試験日 推薦：佐世保検査場 学力：佐世保検査場 12月25日
 お支払い方法 -

志願者情報の確認

志願者氏名(漢字) 沖新 花子
 志願者氏名(カナ) オキシンノハコ
 外字(旧字)有無 なし
 生年月日 2008年04月23日
 郵便番号 8571171
 都道府県 長崎県
 市区町村 佐世保市
 町名・地域 沖新町6-7
 建物名・部屋番号
 電話番号 0956-34-8417
 出身学校 (中等教育学校はその他を選択し入力) (学校管理番号) 1113029278 長崎県立佐世保中学校
 その他
 在籍卒業区分 卒業見込
 在籍卒業区分でその他選択の場合はこちらを入力
 推薦選抜 第一志望学科 電子制御工学科
 推薦選抜で不合格となった場合の学力選抜受験希望 希望する
 学力選抜の履修り地等受験会場 (事前相談した方のみ) 希望するを選択された方へ
 ①学力選抜で履修り地等受験会場を希望される方は下記から選択してください。
 ②志望学科がない順位の欄は「希望なし」を選択してください。
 ③学力選抜の第1志望学科は、推薦選抜の志望学科と同じになります。
 履修り地等受験の会場は、事前相談の結果、受け入れ可となった志願者のみ入力可能です。「学力・複数校選抜受験会場」で履修り地等を選択し、「履修り地等受験の会場」へ会場一覧に記載されている「会場略称」を入力してください。
 ※「会場一覧」をクリックすると別サイトへ移動します。この画面を閉じしないでください。ご注意ください。
 途中まで入力した内容を保存したい場合は、この画面の必須項目をすべて入力後、「試験選択画面」を押して次のページへ進み、「保存して中断する」をクリックすると一時保存ができます。

学力選抜 第二志望学科 機械工学科
 学力選抜 第三志望学科 電気電子工学科

保護者情報の確認

保護者氏名(漢字) 沖新 太郎
 保護者氏名(カナ) オキシン タロウ
 郵便番号 8571171
 都道府県 長崎県
 市区町村 佐世保市
 町名・地域 沖新町6-7
 建物名・部屋番号
 緊急連絡先 (携帯電話など) 090-8402-1204
 上記の緊急連絡先名 (例：父の会社) 母の携帯
 志願者と保護者氏名の方との関係 父

[申込内容確認書の印刷はこちら](#)
申込内容確認書

ダウンロードできない方はこちら
 コンビニエンスストアでプリントする方はこちら

[戻る](#)
[ログアウト](#)

③「申込内容確認書」がダウンロードされますので印刷します。

※保護者の方や中学校の先生に内容を確認してもらってください。

申込内容確認書	
佐世県工業高等専門学校（テスト）	
出願申込番号	242000004
入金状況	-
試験日	24520
2月11日(日)	宇佐 長崎検査場
氏名(姓)(漢字)	沖野 一朗
氏名(姓)(カタ)	イキシン イチロウ
名字(名字)片假	なし
生年月日	2006年4月25日
郵便番号	9571171
郵便局名	長崎局
市町村	佐世県市
町名・番地	沖野町5-7
電話番号・郵便番号	
電話番号	0956-34-9417
出身学校（中等教育学校はその他を記載し入力）	佐世県市立日守中学校
その他	
在籍学校区分	卒業済
在籍学校区分でマイページ開示の可否を選択してください	
学力調査の書き方に関する説明書（書き方ガイド）	書き方に関する説明書は、書き方のコツや「入力可能な文字の種類」の入力方法が記載されています。学力調査の「受験科目」や「受験科目」を選択し、「書き方ガイド」の「書き方」へ必ず一覧に記載されている「説明書」を入力してください。※「説明書」をクリックすると2)サイトへ移動します。この画面を閉じてしまわないよう、ご注意ください。途中で入力した内容を保存したい場合は、この画面の右下隅にある「保存」をクリックし、「試験科目選択へ」を押して次のページへ進みます。「保存」をクリックすると一時的に保存されます。
学力調査 第一志望学科	機械工学科
学力調査 第二志望学科	電気電子工学科
学力調査 第三志望学科	電子制御工学科
保護者(姓)(漢字)	沖野 太郎
保護者(姓)(カタ)	イキシン タロウ

1 / 2

-----以下、省略-----

※ここまで進んだら、いったん「ログアウト」してください。

手順5 入学検定料のお支払い

※保護者の方や中学校の先生に申込内容確認書を確認してもらってから、以下の手順に進んでください。

①ログイン後、志願者を選択すると下のような画面になりますので **続きから** をクリックして、

試験選択画面へ をクリックし、試験選択画面まで進み、**お支払い画面へ** をクリックします。

申込番号	入試区分	申込日	支払方法	入金情報	受験票
241000004	推薦選抜	一時保存	-	-	-

申込確認 **続きから** キャンセル

新規申込手続きを行うには、上記の申込が完了している必要があります。

入試区分	試験名	試験日	選択解除
推薦選抜	推薦：佐世保検査場 学力：佐世保検査場	12月25日	選択解除

申込済試験

入試区分	試験名	試験日

戻る **お支払い画面へ** 保存して中断する

②お支払い方法を選択し、**確認画面へ** をクリックします。

本校窓口でのお支払いはできません。また、お支払いには別途事務手数料がかかります。

佐世保工業高等専門学校
National Institute of Technology (KOSEN), Sasebo College

マイページ ログイン情報変更 志願者情報変更 申込履歴 ログアウト
オキシン ハナコ さん

入試区分選択 出願情報入力 試験選択 **お支払い方法の入力** 出願情報の確認 送信完了

Step4 お支払い方法の入力

試験名・試験日

入試区分	試験名	試験日
推薦選抜	推薦：佐世保検査場 学力：佐世保検査場	12月25日

受験料・検定料 ¥16,500-

お支払い方法の選択
※お支払い方法により事務手数料が異なりますので、事務手数料を確認してお手続きしてください。

- クレジットカード [事務手数料 ¥514-]
- コンビニエンスストア
- ペイジー・金融機関ATM (現金)
[利用可能な金融機関ATMについて](#)
- ペイジー・金融機関ATM (カード・通帳)
[利用可能な金融機関ATMについて](#)
- ペイジー (ネットバンキング)

お知らせ

- ◆手数料が表示されますので、必ずご確認ください。
(支払い手段を変更する場合は、この画面に戻り再選択してください。)
- ◆入学検定料決済後の申込内容間違いによる取消し・返金は一切できませんのでご注意ください。

戻る **確認画面へ**

③内容を確認し、「申込内容」、「志願者情報」に をつけ、 **上記内容で申込む** をクリックします。

※これ以降はマイページから出願エントリー情報の変更および検定料の返金ができなくなりますのでご注意ください。

佐世保工業高等専門学校
National Institute of Technology (KOSEN), Sasebo College

マイページ ログイン情報変更 志願者情報変更 申込履歴 ログアウト
オキシン ハナコ さん

入試区分選択 出願情報入力 試験選択 お支払い方法の入力 **出願情報の確認** 送信完了

Step5 出願情報の確認

試験名・受験料・検定料・お支払い方法の確認

試験名・試験日	推薦：佐世保検査場 学力：佐世保検査場 12月25日
受験料・検定料	16,500円
事務手数料	514円
合計	17,014円

お支払い方法

クレジットカード

クレジットカード種類

クレジットカード番号 (半角数字)

セキュリティコード (半角数字)

有効期限 月 / 年

中略

お知らせ

選択した志望学科に関連がないか、もう一度よく確認してください。

上記入力内容にお間違いはありませんか。
「上記内容で申込む」ボタンクリック後、修正ができなくなります。
クリックする前に以下の項目を再確認し、誤りがなければチェックをつけてください。

申込内容

佐世保工業高等専門学校 (テスト)

お申込みの試験は以下の内容でお間違いはありませんか
推薦：佐世保検査場 学力：佐世保検査場 12月25日

志願者情報

志願者氏名(漢字)は志願者本人の氏名ですか
沖新 花子

生年月日は志願者本人の生年月日ですか
2006年04月23日

住所は全て入力されていますか(入力可能文字数を超える場合を除く)
長崎県 佐世保市 沖新町 6-7

その他申込内容に誤りはありませんか

④「送信完了」となり、登録されたメールアドレス宛に「申込受付完了、および受験料・検定料お支払完了のお知らせ」メールが届きます。

佐世保工業高等専門学校
National Institute of Technology (KOSEN), Sasebo College

マイページ ログイン情報変更 志願者情報変更 申込履歴 ログアウト
オキシン ハナコ さん

入試区分選択 出願情報入力 試験選択 お支払い方法の入力 出願情報の確認 **送信完了**

Step6 送信完了

学校からのお知らせ

【受験票の印刷】
マイページ(本画面最上部にリンク有)にある「受験票」ボタンより「受験票・写真票・宛名票」を「A4横」にて印刷してください。

【提出書類について】
本校所定のA4サイズ封筒(角2号)に宛名票(受験票・写真票と一緒に印刷されず)を貼り、下記書類を同封のうえ、出願書類受付期間内(必着)で本校へ提出してください。
なお、郵送する場合は、書留(簡易書留)にしてください。

<出願書類>
写真票 調査書 推薦書
入学志望理由書

※受験票は、試験当日必ず持参してください。

出願申込および決済が完了しました(申込番号: 241000004)

決済番号 : 9999999999
お支払金額 : 17,014円

[マイページ \(受験票出力\) >](#) [ログアウト](#)

手順6 受験票・写真票・宛名票の印刷

①入学検定料の支払いが完了すると、マイページの「申込履歴」に **受験票** ボタンが表示されるのでクリックします。

The screenshot shows the user's profile page for 'オキシシ 八ナコ さん'. Under the '申込履歴' (Application History) section, a table lists application details. The '受験票' (Exam Ticket) column for application number 241000004 has a button highlighted with a red box. Below the table, there is a note about email addresses and a '新規申込手続きへ' (Go to New Application Process) button.

申込番号	入試区分	申込日	支払方法	入金情報		受験票
241000004	推薦選抜	10月19日	クレジットカード	決済完了(10月19日)	申込確認	受験票

② **受験票** をクリックすると **「受験票」表示** が表示されるのでクリックします。

The screenshot shows the details for the exam ticket (Application Number: 241000004). Under the '試験情報' (Exam Information) section, it lists the exam type as '推薦選抜'. Under the 'ダウンロード' (Download) section, there is a red box around the **「受験票」表示** (Show Exam Ticket) button. At the bottom, there are buttons for 'ダウンロードできない方はこちら' (Click here if you cannot download), 'コンビニエンスストアでプリントする方はこちら' (Click here for printing at a convenience store), '戻る' (Back), and 'ログアウト' (Logout).

③ 「受験票」表示 をクリックすると受験票・写真票・宛名票のPDFデータがダウンロードされます。

A4横・白色の紙に印刷し、それぞれキリトリ線で切り離します。

- ・ **受験票**はなくさないよう保管し、試験当日、必ず持参してください。
- ・ **写真票**は他の出願書類と一緒に、募集要項に添付の封筒(角形2号)に入れて、本校へ提出してください。
- ・ **宛名票**は募集要項に添付の封筒(角形2号)の所定の位置に貼り付けてください。




受付の際、宛名票のバーコードを読み込んで処理いたしますので、中学校の先生がとりまとめて提出いただく場合にも、**募集要項に添付の封筒(角形2号)に宛名票を貼り付けてから**中学校の先生へ提出してください。

郵送する場合は**必ず書留(簡易書留)**にて本校へ郵送してください。

受験票

写真票

宛名票

<p style="text-align: center;">令和6年度 佐世保工業高等専門学校 (テスト)</p> <p style="text-align: center;">受験票</p> <p>受験番号 46 - 24506</p> <table border="1" style="width: 100%; text-align: center;"> <tr> <td>フリガナ</td> <td>オキシシ</td> <td>ハナコ</td> </tr> <tr> <td>氏名</td> <td>沖新</td> <td>花子</td> </tr> </table> <div style="text-align: center;">  </div> <table border="1" style="width: 100%; text-align: center;"> <tr> <td>試験日</td> <td>試験名</td> </tr> <tr> <td>12月25日(月)</td> <td>推薦：佐世保検査場 学力：佐世保検査場</td> </tr> </table> <div style="border: 1px solid black; padding: 5px;"> <p>【推薦選抜】 令和5年12月25日(月)※追試験：令和6年1月6日(土) 集合時間は、別途お知らせいたします。当日は受験票と筆記用具を持参ください。</p> <p>【学力検査】 令和6年2月11日(日)※追試験：令和6年2月25日(日) 集合時間 8:50 検査時間 理科 9:30~10:20 英語 10:40~11:30 数学 11:50~12:40 国語 13:30~14:20 社会 14:40~15:30</p> <p>【注意事項】 ・検査会場内では受験票は必ず携帯してください。 ・検査当日は、掲示の注意事項をご確認ください。 ・学力検査の検査室へは、受験票、HBの黒鉛筆、消しゴム、時計(計算機能等の特殊機能付きは不可)以外の物は持ち込みできません。 ・事故などにより遅刻した場合は、各会場の検査本部に届け出て、指示を受けてください。</p> </div> <p style="text-align: center;">佐世保工業高等専門学校 (テスト) 0956-34-8428</p>	フリガナ	オキシシ	ハナコ	氏名	沖新	花子	試験日	試験名	12月25日(月)	推薦：佐世保検査場 学力：佐世保検査場	<p style="text-align: center;">令和6年度 佐世保工業高等専門学校 (テスト)</p> <p style="text-align: center;">写真票</p> <p>推薦：佐世保検査場 学力：佐世保検査場</p> <p>※本票は、他の出願書類と共に、本校へ出願書類受付期間内(必着)に郵送(簡易書留)してください。</p> <div style="text-align: center;">  </div> <table border="1" style="width: 100%; text-align: center;"> <tr> <td>※受験番号</td> <td>46 - 24506</td> </tr> <tr> <td>フリガナ</td> <td>オキシシ ハナコ</td> </tr> <tr> <td>氏名</td> <td>沖新 花子</td> </tr> </table>	※受験番号	46 - 24506	フリガナ	オキシシ ハナコ	氏名	沖新 花子	<p style="text-align: center;">行</p> <div style="text-align: center;">  </div> <p style="text-align: center;">出願手続書類在中</p> <p style="text-align: center;">簡易書留</p> <p style="text-align: center;">〒 857-1193 長崎県 佐世保市 沖新町1-1 佐世保工業高等専門学校 (テスト)</p> <div style="border: 1px solid black; padding: 5px;"> <p><small>(提出書類について) 本校所定のA4サイズ封筒(角2号)に、本宛名票を貼り、下記書類を同封のうえ、出願書類受付期間内(必着)で、本校へ郵送(簡易書留)してください。 ※郵送の前には確認してください。 □出願書類 □写真票 □調査書 □入学志望理由書</small></p> </div> <table border="1" style="width: 100%; text-align: center;"> <tr> <td>受験番号</td> <td>46 - 24506</td> </tr> <tr> <td>氏名</td> <td>沖新 花子</td> </tr> <tr> <td>241000004</td> <td></td> </tr> </table>	受験番号	46 - 24506	氏名	沖新 花子	241000004	
フリガナ	オキシシ	ハナコ																						
氏名	沖新	花子																						
試験日	試験名																							
12月25日(月)	推薦：佐世保検査場 学力：佐世保検査場																							
※受験番号	46 - 24506																							
フリガナ	オキシシ ハナコ																							
氏名	沖新 花子																							
受験番号	46 - 24506																							
氏名	沖新 花子																							
241000004																								

※ここまでの作業で、WEB出願エントリーは完了です。

その他の出願書類とあわせて、出願書類受付期間内(必着)で提出(郵送)してください。

出願用顔写真データの登録方法

①使用する顔写真データは予め保存しておきます。 [出願用顔写真を登録する方はこちら](#) をクリックします。

佐世保工業高等専門学校
National Institute of Technology (KOSEN), Sasebo College

マイページ | ログイン情報変更 | 志願者情報変更 | 申込履歴 | ログアウト
オキシシ ハナコ さん

オキシシ ハナコ さんのマイページ

申込履歴・配信メールを確認する

お知らせ

【受験票の写真について】
画面左下の緑ボタンより顔写真データをアップロードしてください。
※顔写真をアップロードしていただくと、写真の貼付が不要になります。
アップロードしない場合は、受験票を印刷後に受験生の写真を受験票と写真票の所定の位置に貼付してください。（2枚必要）

【顔写真について】
1. 出願前3ヶ月以内に撮影したもの
2. 上半身・正面向き・無帽・無肩袋のもの

【受験票印刷について】
入学検定料の支払いが完了すると、下記の「申込履歴」の右端に緑のボタンが表示されます。このボタンを押すと受験票がPDFで発行できます。
このPDFを保存し、AdobeReaderを利用して表示・印刷してください。
ブラウザ上でPDFを開いて印刷すると罫線が消えたりレイアウトが崩れる場合があります。

[出願用顔写真を確認/変更する方はこちら](#)

申込履歴

申込履歴情報はありません。

申込番号	入試区分	申込日	支払方法	入金情報	受験票
------	------	-----	------	------	-----

1つのメールアドレスで、双子など複数名の出願を行う場合、
画面右上メニューの「志願者情報変更」をクリックし、志願者を追加してください。

[新規申込手続きへ](#)

② [顔写真アップロード](#) をクリックします。

佐世保工業高等専門学校
National Institute of Technology (KOSEN), Sasebo College

マイページ | ログイン情報変更 | 志願者情報変更 | 申込履歴 | ログアウト
オキシシ ハナコ さん

オキシシ ハナコ さんのマイページ

申込履歴・配信メールを確認する

お知らせ

【受験票の写真について】
画面左下の緑ボタンより顔写真データをアップロードしてください。
※顔写真をアップロードしていただくと、写真の貼付が不要になります。
アップロードしない場合は、受験票を印刷後に受験生の写真を受験票と写真票の所定の位置に貼付してください。（2枚必要）

【顔写真について】
1. 出願前3ヶ月以内に撮影したもの(カラー)
2. 上半身・正面向き・無帽・無肩袋のもの・マスク未着用

【受験票印刷について】
入学検定料の支払いが完了すると、下記の「申込履歴」の右端に緑のボタンが表示されます。このボタンを押すと受験票がPDFで発行できます。
このPDFを保存し、AdobeReaderを利用して表示・印刷してください。
ブラウザ上でPDFを開いて印刷すると罫線が消えたりレイアウトが崩れる場合があります。

出願用顔写真エリアを開じる

出願用顔写真（任意）

出願用顔写真を任意で登録できます。
出願用顔写真を登録すると、受験票に写真欄がある場合、写真付受験票がご利用いただけます。

ログインしているメールアドレスをmID（共通ID）として登録しておく、
一度登録した出願用顔写真を他のmiraicompassサイトで出願する際も同じ顔写真が利用できます。
（再度、写真登録していただく必要がなくなります）

mID（共通ID）として登録する場合は、「ログイン情報変更」メニューよりお手続きください。

[顔写真アップロード](#)

③写真の規定や注意事項について確認いただき、[写真の登録手続きへ進む](#) をクリックしてください。

佐世保工業高等専門学校
National Institute of Technology (KOSEN), Sasebo College

マイページ ログイン情報変更 志願者情報変更 申込履歴 ログアウト
オキシシ 八ナコ さん

顔写真アップロード

アップロードする顔写真ファイルについて

写真の規定 (サイズ、ファイル形式等) はこちら

- 正面を向いたご本人の顔がはっきり確認できるもの (顔に影がないもの)
- ご本人のみが写っているもの
- JPEG形式、またはPNG形式の画像データ
- 推奨の画像サイズは横幅が「450ピクセル」、縦幅が「600ピクセル」で、横幅と縦幅の比率が「3:4」の割合
- 低画質ではないもの (横幅が「250ピクセル」以上、縦幅が「250ピクセル」以上のもの)
- アップロードできるデータのファイルサイズは3MBまで

オキシシ 八ナコ さんの顔写真

登録されていません。

[写真の登録手続きへ進む](#)

[マイページへ](#)

④ [ファイルを選択](#) をクリックし、保存されている顔写真データを選択し、アップロードしてください。アップロード完了後、([ファイルを選択](#) の右側にファイル名が表示されます) [次へ](#) をクリックしてください。

佐世保工業高等専門学校
National Institute of Technology (KOSEN), Sasebo College

マイページ ログイン情報変更 志願者情報変更 申込履歴 ログアウト
オキシシ 八ナコ さん

写真を選ぶ > 写真を編集 > 登録確認

Step1 写真を選ぶ

出願用の写真を選択してください。

写真の規定 (サイズ、ファイル形式等) はこちら

出願写真を選択 [ファイルを選択](#) 選択されていません

[戻る](#) [次へ](#)

⑤選択した画像データが表示されますので切抜き範囲(赤い枠)を画像に合わせてください。

切抜イメージを表示 をクリックすると、切抜いた画像のイメージを確認できます。

編集が終わりましたら **登録する写真をチェック** をクリックしてください。

佐世保工業高等専門学校
National Institute of Technology (KOSEN), Sasebo College

マイページ ログイン情報変更 志願者情報変更 申込履歴 ログアウト
オキシン ハナコ さん

写真を進ぶ 写真を編集 登録確認

Step2 写真を編集

写真を編集し、「登録する写真をチェック」ボタンを押してください。

写真の規定(サイズ、ファイル形式等)はこちら

以下の手順で、写真を編集してください。

- ・「回転」ボタンで写真を縦向きにする。(既に縦向きの場合は不要)
- ・「切り抜き範囲」を写真に合わせて
- ・「切抜イメージを表示」ボタンで写真を確認する。
- ・「登録する写真をチェック」ボタンを押す。

切抜イメージを表示

※無帽・正面・背景無しのお一人の写真をご登録ください。

戻る 登録する写真をチェック

⑥写真の形式が適切でない可能性がある場合は、確認するメッセージが出ます。問題なければメッセージを閉じます。

登録した写真で問題なければ **写真を登録する** をクリックしてください。



⑦顔写真の登録が完了しました。



※顔写真の画像に使用したイラストは、
[フリーのイラスト素材集ちょうどいいイラスト]
(<https://www.tyoudoi-i-illustr.com/>)
から引用させていただきました。

⑧ **マイページから出願手続きを行う** をクリックして、出願手続きを続行します。

佐世保工業高等専門学校
National Institute of Technology (KOSBEN), Saesbo College

マイページ ログイン情報変更 志願者情報変更 申込履歴 ログアウト
オキシシ ハナコ さん

顔写真アップロード

■写真の登録が完了しました。

アップロードする顔写真ファイルについて

写真の規定(サイズ、ファイル形式等)は**こちら**

オキシシ ハナコ さんの顔写真

初回登録日時	最終登録日時	登録回数
2023/10/19 18:49	2023/10/19 18:49	1回

他の写真に変更する

マイページから出願手続きを行う

この後、5ページ③に戻り、**新規申込手続きへ** をクリックするところから進めてください。

※申込み完了前に写真を変更する場合は、マイページの **出願用顔写真を確認/変更する方はこちら** をクリックして変更します。以降の手順は21ページ以降の内容と同様です。

佐世保工業高等専門学校
National Institute of Technology (KOSBEN), Saesbo College

マイページ ログイン情報変更 志願者情報変更 申込履歴 ログアウト
オキシシ ハナコ さん

オキシシ ハナコ さんのマイページ

申込履歴・配信メールを確認する

お知らせ

【受験票の写真について】
画面右下の緑ボタンより顔写真データをアップロードしてください。
※顔写真をアップロードしていただくこと、写真の貼付が不要になります。
アップロードしない場合は、受験票を印刷後に受験生の写真を受験票と写真票の指定の位置に貼付してください。(2枚必要)

【顔写真について】
1. 出願前3ヶ月以内に撮影したもの
2. 上半身・正面向き・無帽・無肩袋のもの

【受験票印刷について】
入学料定額の支払いが完了すると、下記の「申込履歴」の右側に緑のボタンが表示されます。このボタンを押すと受験票がPDFで発行できます。
このPDFを保存し、AdobeReaderを利用して表示・印刷してください。
ブラウザ上でPDFを開いて印刷すると罫線が消えたりレイアウトが崩れる場合があります。

出願用顔写真を確認/変更する方はこちら

申込履歴

申込履歴情報はありません。

申込番号	入試区分	申込日	支払方法	入金情報	受験票
------	------	-----	------	------	-----

1つのメールアドレスで、双子など複数名の出願を行う場合、
画面右上メニューの「志願者情報変更」をクリックし、志願者を追加してください。

新規申込手続きへ

コンビニエンスストアで帳票を印刷する方法

- ①マイページの「申込履歴」 > **申込確認** をクリックし「申込内容確認」に進むと最下部に「コンビニエンスストアでプリントする方はこちら」がありますのでクリックします。

お知らせ

【申込内容確認書】
本画面下部の「申込内容確認書」ボタンより、「申込内容確認書」を印刷し、保護者や中学校の先生に確認してもらってください。

【検定料お支払い】※必ず、「申込内容確認書」の確認後にお願いたします。
出願内容の確認後、マイページ（本画面最上部にリンク有）の「続きから」から「お支払い画面へ」を選択し、入学検定料をお支払いください。

【受験票の印刷】
マイページ（本画面最上部にリンク有）にある「受験票」ボタンより「受験票・写真票・宛名票」を「A4横」にて印刷してください。

【提出書類について】
本校所定のA4サイズ封筒（各2号）に宛名票（受験票・写真票と一緒に印刷されます）を貼り、下記書類を同封のうえ、出願書類受付期間内（必着）で本校へ提出してください。
なお、郵送する場合は、書留（簡易書留）にしてください。

<出願書類>
 写真票 調査書 推薦書
 入学志望理由書

[申込内容確認書の表示・印刷について](#)

申込内容確認書

ダウンロードできない方はこちら

コンビニエンスストアでプリントする方はこちら

戻る ログアウト

- ②「プリント予約」が表示されますので **「申込内容確認書」の予約へ** をクリックします。

プリント予約

申込内容確認書PDFをコンビニエンスストアで印刷するためのプリント予約をおこないます。
（画面上からダウンロードできる申込内容確認書PDFと同一の内容です）

本申込番号について、予約済みの書類がある状態で新規プリント予約をおこなうと、予約済みの書類は無効となり、新規に予約した書類で上書きされます。
予約済みの書類がある場合は、事前に印刷してから新規に予約してください。
予約した書類の印刷期限は、プリント予約翌日の23時59分までとなります。

「申込内容確認書」の予約へ

戻る ログアウト

- ③「プリント予約(店舗選択)」が表示されますので印刷する店舗を選択し **次へ** をクリックします。

佐世保工業高等専門学校
National Institute of Technology (ROSEN), Sasebo College

マイページ ログイン情報変更 志願者情報変更 申込履歴 ログアウト
オキシン ハナコ さん

プリント予約 (店舗選択)

店舗選択

印刷するコンビニエンスストアを選択してください。

セブン-イレブン
 ローソン
 ファミリーマート
 ホプラ

戻る **次へ**

